







HAT BADGES - INSIGNES DE COIFFURE









Badge Insigne	Illustration	Position on Uniform Position sur l'uniforme	Conditions of Eligibility Conditions d'éligibilité
Hat badges		<p>Wedge: On the left side of the wedge, centre of badge to be positioned mid-way between front and mid-point of wedge, equidistant from top and bottom edge of wedge. The woven insignia shall be sewn on the wedge by the manufacturing company</p> <p>Turban: The old metal hat badge shall be worn centred on the front of the turban. The badge shall be locally modified at no cost to the public to provide a brooch fastener with which to fasten the badge to the turban (see the note following Para 4b of Annex C, for additional information on the procurement of the metal badge)</p>	One per cadet
Insignes de coiffure		<p>Calot: Sur le côté gauche du calot, le centre de l'insigne centré entre le devant du calot et son milieu, à égale distance entre les extrémités supérieures et inférieures du calot. L'insigne en matériel sera cousu sur le calot par le manufacturier</p> <p>Turban: L'ancien insigne de coiffure en métal se porte centré sur le devant du turban. L'insigne doit être modifié sur place de telle sorte qu'on puisse le fixer par une agrafe au tissu du turban et ceci sans frais pour l'État (voir le nota suite au para 4b de l'annexe C, pour informations additionnelles concernant l'obtention de l'insigne en métal)</p>	Un par cadet

SQUADRON SHOULDER BADGES - INSIGNES D'ÉPAULE D'ESCADRON


Badge Insigne	Illustration	Position on Uniform Position sur l'uniforme	Conditions of Eligibility Conditions d'éligibilité
English Anglais		Worn on both sleeves of the jacket only. The top of the badge is to be 2 cm below the shoulder upper seam	Two per cadet
French Français		Se portent sur les deux manches de la veste seulement. L'extrémité supérieure de l'insigne se trouve à 2 cm sous la couture supérieure de l'épaule	Deux par cadet



RANK BADGES - INSIGNES DE GRADE



Badge Insigne	Illustration	Position on Uniform Position sur l'uniforme	Conditions of Eligibility Conditions d'éligibilité
<p>Warrant Officer First Class</p> <p>Adjudant première classe</p>		<p>Worn centred on both sleeves with the bottom of the badge 9 cm above the top of the cuff or if a third row of Summer Courses Qualification Badges is worn, 1 cm above the third row badge</p> <p>Se porte centré sur les deux manches avec le bas de l'insigne 9 cm au-dessus du parement de la manche ou si une troisième rangée d'insigne de qualification de cours d'été est portée, 1 cm au-dessus de l'insigne de la troisième rangée</p>	<p>Must meet all requirements as detailed in CATO 13-02</p> <p>Doit satisfaire toutes les exigences telles que décrites à l'OAIC 13-02</p>
<p>Warrant Officer Second Class</p> <p>Adjudant deuxième classe</p>		<p>Same as above</p> <p>Voir plus haut</p>	<p>Same as above</p> <p>Voir plus haut</p>
<p>Flight Sergeant</p> <p>Sergent de section</p>		<p>Worn centred on both sleeves, mid-way between the elbow and the shoulder upper seam</p> <p>Se porte centré sur les deux manches, à mi-chemin entre le coude et la couture supérieure de l'épaule</p>	<p>Same as above</p> <p>Voir plus haut</p>





Badge Insigne	Illustration	Position on Uniform Position sur l'uniforme	Conditions of Eligibility Conditions d'éligibilité
Sergeant		Same as above	Same as above
Sergent		Voir plus haut	Voir plus haut
Flight Corporal		Same as above	Same as above
Caporal de section		Voir plus haut	Voir plus haut
Corporal		Same as above	Same as above
Caporal		Voir plus haut	Voir plus haut
Leading Air Cadet		Same as above	Same as above
Cadet de l'Air première classe		Voir plus haut	Voir plus haut


RANK SLIP-ONS - PATTES D'ÉPAULE AMOVIBLES DE GRADE

Badge Insigne	Illustration	Position on Uniform Position sur l'uniforme	Conditions of Eligibility Conditions d'éligibilité
Warrant Officer First Class		<p>Worn on both shoulders with the short-sleeve shirt, the all-season jacket (worn on both the liner and the exterior jacket) and the Canex Air parka/windbreaker at the sqn, with the blue flying suit at the flying site for authorized cadets, with the cadet field training uniform during sqn survival exercises when authorized by the Sqn CO and also on all authorized orders of dress by Staff Cadets at the CSTC</p>	Be promoted to the rank
Adjudant première classe		<p>Se portent sur chaque épaule avec la chemise à manches courtes, le manteau toutes-saisons (portées avec la doublure ainsi que le manteau extérieur) et le parka/coupe-vent de l'aviation de l'Économat à l'esc, avec la tenue de vol bleue au site de vol pour les cadets autorisés, avec l'uniforme d'exercice en campagne des cadets lors des exercices de survie de l'esc lorsque autorisé par le cmdt d'esc et également sur toutes les tenues autorisées pour les cadets-cadres au CIEC</p>	Être promu à ce grade



Badge Insigne	Illustration	Position on Uniform Position sur l'uniforme	Conditions of Eligibility Conditions d'élégibilité
Warrant Officer Second Class Adjudant deuxième classe		Same as above Voir plus haut	Same as above Voir plus haut
Flight Sergeant Sergent de section		Same as above Voir plus haut	Same as above Voir plus haut




Badge Insigne	Illustration	Position on Uniform Position sur l'uniforme	Conditions of Eligibility Conditions d'éligibilité
Sergeant Sergent		Same as above Voir plus haut	Same as above Voir plus haut
Flight Corporal Caporal de section		Same as above Voir plus haut	Same as above Voir plus haut

Badge Insigne	Illustration	Position on Uniform Position sur l'uniforme	Conditions of Eligibility Conditions d'éligibilité
Corporal		Same as above	Same as above
Caporal		Voir plus haut	Voir plus haut
Leading Air Cadet		Same as above	Same as above
Cadet de l'Air première classe		Voir plus haut	Voir plus haut



Badge Insigne	Illustration	Position on Uniform Position sur l'uniforme	Conditions of Eligibility Conditions d'éligibilité
Air Cadet		Same as Above	Two per cadet
Cadet de l'Air		Voir plus haut	Deux par cadet

SQUADRON PROFICIENCY LEVEL BADGES - INSIGNES DE NIVEAU DE QUALIFICATION D'ESCADRON



Badge Insigne	Illustration	Position on Uniform Position sur l'uniforme	Conditions of Eligibility Conditions d'éligibilité
<p>Level one</p> <p>Niveau un</p>		<p>Centred on the left sleeve of the jacket, the bottom of the badge immediately above the top of the cuff. If a Cadet Achievement and Certification Badge is worn, the Sqn Proficiency Level Badge is worn 1 cm above the Cadet Achievements and Certifications Badge(s). Only the most senior badge is worn</p> <p>Se porte centré sur la manche gauche de la veste, le bas de l'insigne immédiatement au-dessus du parement de la manche. Si un insigne des accomplissements et certifications des cadets est porté, l'insigne de niveau de qualification d'esc se porte 1 cm au-dessus de(s) l'insigne(s) des accomplissements et certifications des cadets. Seul l'insigne le plus élevé est porté</p>	<p>Successfully complete Sqn Proficiency Level one</p> <p>Compléter avec succès le niveau de qualification un d'esc</p>
<p>Level two</p> <p>Niveau deux</p>		<p>Same as above</p> <p>Voir plus haut</p>	<p>Successfully complete Sqn Proficiency Level two</p> <p>Compléter avec succès le niveau de qualification deux d'esc</p>

Badge Insigne	Illustration	Position on Uniform Position sur l'uniforme	Conditions of Eligibility Conditions d'éligibilité
<p>Level three Niveau trois</p>		<p>Same as above Voir plus haut</p>	<p>Successfully complete Sqn Proficiency Level three Compléter avec succès le niveau de qualification trois d'esc</p>
<p>Level four Niveau quatre</p>		<p>Same as above Voir plus haut</p>	<p>Successfully complete Sqn Proficiency Level four Compléter avec succès le niveau de qualification quatre d'esc</p>
<p>Level five Niveau cinq</p>		<p>Same as above Voir plus haut</p>	<p>Successfully complete Sqn Proficiency Level five Compléter avec succès le niveau de qualification cinq d'esc</p>

MUSIC APPOINTMENT BADGES - INSIGNES DE NOMINATION DE MUSIQUE

Badge Insigne	Illustration	Position on Uniform Position sur l'uniforme	Conditions of Eligibility Conditions d'éligibilité
Pipe Major Cornemuseur-Major		<p>See Annex F</p> <p>Up to the rank of FSgt, centred on the left sleeve of the jacket, the bottom of the badge immediately above the top of the cuff. For WO2 and WO1, centred mid-way between the elbow and the upper shoulder seam</p> <p>Voir l'annexe F</p> <p>Jusqu'au grade de Sgts, centré sur la manche gauche de la veste, le bas de l'insigne immédiatement au-dessus du parement de la manche. Adj 2 et Adj 1, centré à mi-chemin entre le coude et la couture supérieure de l'épaule</p>	<p>Be appointed as the Pipe Major of a Pipe Band</p> <p>Être nommé Cornemuseur-Major d'un corps de cornemuses</p>
Drum Major Tambour-Major		<p>Same as Above</p> <p>Voir plus haut</p>	<p>Be appointed as the Drum Major of a band other than a Pipe Band</p> <p>Être nommé Tambour-major d'une musique autre qu'un corps de cornemuses</p>


PILOT WINGS - AILES DE PILOTE




Badge Insigne	Illustration	Position on Uniform Position sur l'uniforme	Conditions of Eligibility Conditions d'éligibilité
<p>Power Pilot Wings</p> <p>Ailes de pilote d'avion</p>		<p>If no medal ribbons are worn, wings shall be centred and placed immediately above the left breast pocket. If medal ribbons are worn, wings shall be centred, 0.5 cm above medal ribbons on the left breast pocket</p> <p>Si aucun ruban de médaille n'est porté, les ailes seront centrées et placées immédiatement au-dessus de la poche de poitrine gauche. Si des rubans de médaille sont portés, les ailes seront centrées, 0,5 cm au-dessus des rubans de médaille sur la poche de poitrine gauche</p>	<p>Must successfully complete the Power Pilot Scholarship</p> <p>Doit compléter avec succès la bourse de pilote d'avion</p>
<p>Glider Pilot Wings</p> <p>Ailes de pilote de planeur</p>		<p>Same as above</p> <p>Voir plus haut</p>	<p>Must successfully complete the Glider Pilot Scholarship</p> <p>Doit compléter avec succès la Bourse de pilote de planeur</p>




NOTE: If a cadet successfully completes both Scholarships, only the Power Pilot Wings shall be worn. The Glider Pilot Scholarship Summer Courses Qualification Badge shall then be worn with the other Summer Courses Qualification Badges.




NOTA: Si un cadet complète avec succès les deux bourses, seules les ailes de pilote d'avion seront portées. L'insigne de qualification de cours d'été de la bourse de pilote de planeur sera alors porté avec les autres insignes de qualification de cours d'été.




SUMMER COURSES QUALIFICATION BADGES - INSIGNES DE QUALIFICATION DE COURS D'ÉTÉ




Badge Insigne	Illustration	Position on Uniform Position sur l'uniforme	Conditions of Eligibility Conditions d'éligibilité
Staff Cadet		<p>Summer Course Qualification Badges shall be worn on the right sleeve in the order that they are awarded. The first badge is centred immediately above the cuff of the uniform jacket. The second badge awarded is placed immediately to the right of the first badge, to the front of the sleeve. The third is placed immediately to the left of the first badge, to the rear of the sleeve. The fourth, fifth and sixth badges are placed immediately above badges one, two and three forming a second row of badges and they are placed in the same order as the first row. If a seventh badge is awarded, it shall be placed immediately over the fourth badge. A maximum of seven Summer Courses Qualification Badges may be worn</p>	<p>Must have completed a full term of advanced training (1 summer) as a Staff Cadet at a CSTC</p>
Cadet-cadre		<p>Les insignes de qualification de cours d'été doivent être portés sur la manche droite dans l'ordre où ils sont décernés. Le premier insigne est centré immédiatement au-dessus du parement de la manche de la veste d'uniforme. Le deuxième insigne décerné est placé immédiatement à la droite du premier insigne, vers l'avant de la manche. Le troisième insigne est placé immédiatement à la gauche du premier insigne, vers l'arrière de la manche. Les quatrième, cinquième et sixième insignes sont placés immédiatement au-dessus des insignes un, deux et trois formant une deuxième rangée d'insignes et ils sont placés dans le même ordre que la première rangée. Si un septième insigne est décerné, il sera placé immédiatement au-dessus du quatrième insigne. Un maximum de sept insignes de qualification de cours d'été peut être porté</p>	<p>Doit avoir complété un terme complet d'instruction avancé (1 été) en tant que cadet-cadre à un CIEC</p>




Badge Insigne	Illustration	Position on Uniform Position sur l'uniforme	Conditions of Eligibility Conditions d'éligibilité
<p>International Air Cadet Exchange</p> <p>Échange international des cadets de l'Air</p>		<p>Same as above</p> <p>Voir plus haut</p>	<p>Must participate and complete an International Air Cadet Exchange</p> <p>Doit participer et compléter un échange international des cadets de l'Air</p>
<p>Oshkosh Trip</p> <p>Voyage à Oshkosh</p>		<p>Same as above</p> <p>Voir plus haut</p>	<p>Must participate and complete the Oshkosh Trip</p> <p>Doit participer et compléter le Voyage à Oshkosh</p>
<p>Glider Pilot Scholarship</p> <p>Bourse de pilote de planeur</p>		<p>Same as above</p> <p>Voir plus haut</p>	<p>Must successfully complete both the Power Pilot Scholarship and the Glider Pilot Scholarship</p> <p>Doit compléter avec succès la bourse de pilote d'avion et la bourse de pilote de planeur</p>




Badge Insigne	Illustration	Position on Uniform Position sur l'uniforme	Conditions of Eligibility Conditions d'éligibilité
<p>Advanced Aviation Course Cours d'aviation avancée</p>		<p>Same as above Voir plus haut</p>	<p>Must successfully complete the Advanced Aviation Course Doit compléter avec succès le cours d'aviation avancée</p>
<p>Basic Aviation Course Cours d'aviation élémentaire</p>		<p>Same as above Voir plus haut</p>	<p>Must successfully complete the Basic Aviation Course Doit compléter avec succès le cours d'aviation élémentaire</p>
<p>Advanced Aviation Technology Course - Airport Operations Cours de technologie avancée de l'aviation - opérations d'un aéroport</p>		<p>Same as above Voir plus haut</p>	<p>Must successfully complete the Advanced Aviation Technology Course - Airport Operations Doit compléter avec succès le cours de technologie avancée de l'aviation - opérations d'un aéroport</p>



Badge Insigne	Illustration	Position on Uniform Position sur l'uniforme	Conditions of Eligibility Conditions d'éligibilité
<p>Advanced Aviation Technology Course - Aircraft Maintenance</p> <p>Cours de technologie avancée de l'aviation - entretien d'aéronef</p>		<p>Same as above</p> <p>Voir plus haut</p>	<p>Must successfully complete the Advanced Aviation Technology Course - Aircraft Maintenance</p> <p>Doit compléter avec succès le cours de technologie avancée de l'aviation - entretien d'aéronef</p>
<p>Advanced Aerospace Course</p> <p>Cours d'aérospatiale avancée</p>		<p>Same as above</p> <p>Voir plus haut</p>	<p>Must successfully complete the Advanced Aerospace Course</p> <p>Doit compléter avec succès le cours d'aérospatiale avancée</p>
<p>Basic Aviation Technology and Aerospace Course</p> <p>Cours de technologie de l'aviation et aérospatiale élémentaire</p>		<p>Same as above</p> <p>Voir plus haut</p>	<p>Must successfully complete the Basic Aviation Technology and Aerospace Course</p> <p>Doit compléter avec succès le cours de technologie de l'aviation et aérospatiale élémentaire</p>

Badge Insigne	Illustration	Position on Uniform Position sur l'uniforme	Conditions of Eligibility Conditions d'éligibilité
<p>Leadership and Ceremonial Instructor Course Cours de leadership et d'instruction du cérémonial</p>		<p>Same as above Voir plus haut</p>	<p>Must successfully complete the Leadership and Ceremonial Instructor Course Doit compléter avec succès le cours de leadership et d'instruction du cérémonial</p>
<p>Basic Leadership Course Cours de leadership élémentaire</p>		<p>Same as above Voir plus haut</p>	<p>Must successfully complete the Basic Leadership Course Doit compléter avec succès le cours de leadership élémentaire</p>
<p>Survival Instructor Course Cours d'instructeur en survie</p>		<p>Same as above Voir plus haut</p>	<p>Must successfully complete the Survival Instructor Course Doit compléter avec succès le Cours d'instructeur en survie</p>

Badge Insigne	Illustration	Position on Uniform Position sur l'uniforme	Conditions of Eligibility Conditions d'éligibilité
<p>Basic Survival Course Cours de survie élémentaire</p>		<p>Same as above Voir plus haut</p>	<p>Must successfully complete the Basic Survival Course Doit compléter avec succès le cours de survie élémentaire</p>
<p>Fitness and Sports Instructor Course Cours d'instructeur de conditionnement physique et de sports</p>		<p>Same as above Voir plus haut</p>	<p>Must successfully complete the Fitness and Sports Instructor Course Doit compléter avec succès le cours d'instructeur de conditionnement physique et de sports</p>
<p>Basic Fitness and Sports Course Cours de conditionnement physique et de sports élémentaire</p>		<p>Same as above Voir plus haut</p>	<p>Must successfully complete the Basic Fitness and Sports Course Doit compléter avec succès le cours de conditionnement physique et de sports élémentaire</p>

Badge Insigne	Illustration	Position on Uniform Position sur l'uniforme	Conditions of Eligibility Conditions d'éligibilité
<p>Air Rifle Marksmanship Instructor Course</p> <p>Cours d'instructeur de tir de carabine à air comprimé</p>		<p>Same as above</p> <p>Voir plus haut</p>	<p>Must successfully complete the Air Rifle Marksmanship Instructor Course</p> <p>Doit compléter avec succès le cours d'instructeur de tir de carabine à air comprimé</p>
<p>Military Band - Advanced Musician Course</p> <p>Musique militaire - cours de musicien avancé</p>		<p>Same as above</p> <p>Voir plus haut</p>	<p>Must successfully complete the Military Band - Advanced Musician Course</p> <p>Doit compléter avec succès la musique militaire - cours de musicien avancé</p>
<p>Military Band - Intermediate Musician Course</p> <p>Musique militaire - cours de musicien intermédiaire</p>		<p>Same as above</p> <p>Voir plus haut</p>	<p>Must successfully complete the Military Band - Intermediate Musician Course</p> <p>Doit compléter avec succès la musique militaire - cours de musicien intermédiaire</p>

Badge Insigne	Illustration	Position on Uniform Position sur l'uniforme	Conditions of Eligibility Conditions d'éligibilité
<p>Military Band - Basic Musician Course Musique militaire - cours de musicien élémentaire</p>		<p>Same as above Voir plus haut</p>	<p>Must successfully complete the Military Band - Basic Musician Course Doit compléter avec succès la musique militaire - cours de musicien élémentaire</p>
<p>Pipe Band - Advanced Musician Course Corps de cornemuses - cours de musicien avancé</p>		<p>Same as above Voir plus haut</p>	<p>Must successfully complete the Pipe Band - Advanced Musician Course Doit compléter avec succès le corps de cornemuses - cours de musicien avancé</p>
<p>Pipe Band - Intermediate Musician Course Corps de cornemuses - cours de musicien intermédiaire</p>		<p>Same as above Voir plus haut</p>	<p>Must successfully complete the Pipe Band - Intermediate Musician Course Doit compléter avec succès le corps de cornemuses - cours de musicien intermédiaire</p>

Badge Insigne	Illustration	Position on Uniform Position sur l'uniforme	Conditions of Eligibility Conditions d'éligibilité
Pipe Band - Basic Musician Course Corps de cornemuses - cours de musicien élémentaire		Same as above Voir plus haut	Must successfully complete the Pipe Band - Basic Musician Course Doit compléter avec succès le corps de cornemuses - cours de musicien élémentaire
General Training Course Cours d'instruction générale		Same as above Voir plus haut	Must successfully complete the General Training Course Doit compléter avec succès le cours d'instruction générale

CADET ACHIEVEMENT AND CERTIFICATION BADGES

1. The Cadet Achievement and certification badges are comprised of the following:

- a. The Fitness Assessment Incentive Level Badges;
- b. The Marksmanship Classification Program Badges;
- c. The Glider Pilot Familiarization Badges;
- d. The Music Proficiency Level Badges; and
- e. The First Aid Badges.

INSIGNES DES ACCOMPLISSEMENTS ET CERTIFICATIONS DES CADETS



1. Les insignes des accomplissements et certifications des cadets comprennent :



- a. Les insignes des niveaux du volet motivation du programme d'évaluation de la condition physique des cadets;
- b. Les insignes du programme de tir de classification;
- c. Les insignes de familiarisation de pilote de planeur;
- d. Les insignes de niveaux de qualification musicale; et
- e. Les insignes de secourisme.

2. They shall be worn on the left sleeve in the order that they are awarded. The first badge awarded is centred immediately above the cuff of the uniform jacket. The second badge awarded is placed immediately to the left of the first badge, to the front of the sleeve. The third badge awarded is placed immediately to the right of the first badge, to the rear of the sleeve. The fourth and fifth badges are placed immediately above badges one and two, forming a second row of badges and they are placed in the same order as the first row. Only the badge for the highest level attained shall be worn, the higher level badge being sewn at the location of the previously worn lower level badge in the same category. A maximum of five Cadet Achievement and Certification Badges may be worn, one per category. See Appendix 10 to 14 for pictures of the various badges by category.



2. Ils doivent être portés sur la manche gauche dans l'ordre où ils sont décernés. Le premier insigne décerné est centré immédiatement au-dessus du parement de la manche de la veste d'uniforme. Le deuxième insigne décerné est placé immédiatement à la gauche du premier insigne, vers l'avant de la manche. Le troisième insigne décerné est placé immédiatement à la droite du premier insigne, vers l'arrière de la manche. Les quatrième et cinquième insignes sont placés immédiatement au-dessus des insignes un et deux formant une deuxième rangée d'insignes et ils sont placés dans le même ordre que la première rangée. Seul l'insigne indiquant le niveau le plus élevé atteint est porté. Un maximum de cinq insignes des accomplissements et certifications des cadets peut être porté, un par catégorie. Voir les appendices 10 à 14 pour des images des différents insignes par catégorie.



**CADET FITNESS ASSESSMENT INCENTIVE LEVEL BADGES
INSIGNES DES NIVEAUX DU VOLET MOTIVATION DU PROGRAMME
D'ÉVALUATION DE LA CONDITION PHYSIQUE DES CADETS**

Badge Insigne	Illustration	Position on Uniform Position sur l'uniforme	Conditions of Eligibility Conditions d'éligibilité
Bronze		<p>See Annex D, Appendix 9</p> <p>Voir l'appendice 9 de l'annexe D</p>	<p>Must meet all requirements as detailed in CATO 14-18</p> <p>Doit satisfaire toutes les exigences telles que décrites à l'OAIC 14-18</p>
Silver Argent		<p>Same as above</p> <p>Voir plus haut</p>	<p>Same as above</p> <p>Voir plus haut</p>



Badge Insigne	Illustration	Position on Uniform Position sur l'uniforme	Conditions of Eligibility Conditions d'éligibilité
Gold Or		Same as above Voir plus haut	Same as above Voir plus haut
Excellence		Same as above Voir plus haut	Same as above Voir plus haut

**MARKSMANSHIP CLASSIFICATION PROGRAM BADGES
INSIGNES DU PROGRAMME DE TIR DE CLASSIFICATION**




Badge Insigne	Illustration	Position on Uniform Position sur l'uniforme	Conditions of Eligibility Conditions d'éligibilité
<p>Marksman</p> <p>Tireur d'élite</p>		<p>See Annex D, Appendix 9</p> <p>Voir l'appendice 9 de l'annexe D</p>	<p>Must meet all requirements as detailed in CATO 14-43 Annex A</p> <p>Doit satisfaire toutes les exigences telles que décrites à l'annexe A de l'OAIC 14-43</p>
<p>First lass Marksman</p> <p>Tireur d'élite première classe</p>		<p>Same as above</p> <p>Voir plus haut</p>	<p>Same as above</p> <p>Voir plus haut</p>




Badge Insigne	Illustration	Position on Uniform Position sur l'uniforme	Conditions of Eligibility Conditions d'éligibilité
Expert Marksman Tireur expert		Same as above Voir plus haut	Same as above Voir plus haut
Distinguished Marksman Tireur émérite		Same as above Voir plus haut	Same as above Voir plus haut

GLIDER PILOT FAMILIARIZATION BADGES - INSIGNES DE FAMILIARISATION DE PILOTE DE PLANEUR



Badge Insigne	Illustration	Position on Uniform Position sur l'uniforme	Conditions of Eligibility Conditions d'éligibilité
<p>Glider Pilot Front Seat Familiarization</p> <p>Familiarisation siège avant pilote de planeur</p>		<p>See Annex D, Appendix 9</p> <p>Voir l'appendice 9 de l'annexe D</p>	<p>Must be a qualified Glider Pilot and meet the requirements as detailed in the Air Cadet Gliding Program Manual, A-CR-CCP-242/PT-005. This badge is issued to qualified Glider Pilots by the Cadet Air Operations Staff at the gliding sites or RGS</p> <p>Doit être un pilote de planeur qualifié et satisfaire les exigences conformément au Manuel du programme de planeur des cadets de l'Air, A-CR-CCP-242/PT-006. L'insigne est remis aux pilotes de planeur qualifiés par le personnel des opérations aériennes cadets aux sites de vol de planeur ou à l'EVVR</p>
<p>Glider Pilot Back Seat Familiarization</p> <p>Familiarisation siège arrière pilote de planeur</p>		<p>Same as above</p> <p>Voir plus haut</p>	<p>Same as above</p> <p>Voir plus haut</p>

MUSIC PROFICIENCY LEVEL BADGES - INSIGNES DE NIVEAUX DE QUALIFICATION MUSICALE


Badge Insigne	Illustration	Position on Uniform Position sur l'uniforme	Conditions of Eligibility Conditions d'éligibilité
<p>Music Proficiency Level Basic</p> <p>Niveau de Qualification Musicale élémentaire</p>		<p>See Annex D, Appendix 9</p> <p>Voir l'appendice 9 de l'annexe D</p>	<p>Successfully meet the training requirements for the respective Music proficiency level</p> <p>Satisfaire aux exigences d'instruction pour le niveau de qualification musicale approprié</p>
<p>Music Proficiency Level 1</p> <p>Niveau de Qualification Musicale 1</p>		<p>Same as above</p> <p>Voir plus haut</p>	<p>Same as above</p> <p>Voir plus haut</p>
<p>Music Proficiency Level 2</p> <p>Niveau de Qualification Musicale 2</p>		<p>Same as above</p> <p>Voir plus haut</p>	<p>Same as above</p> <p>Voir plus haut</p>

<p>Music Proficiency Level 3</p> <p>Niveau de Qualification Musicale 3</p>		<p>Same as above</p> <p>Voir plus haut</p>	<p>Same as above</p> <p>Voir plus haut</p>
<p>Music Proficiency Level 4</p> <p>Niveau de Qualification Musicale 4</p>		<p>Same as above</p> <p>Voir plus haut</p>	<p>Same as above</p> <p>Voir plus haut</p>
<p>Music Proficiency Level 5</p> <p>Niveau de Qualification Musicale 5</p>		<p>Same as above</p> <p>Voir plus haut</p>	<p>Same as above</p> <p>Voir plus haut</p>

FIRST AID BADGES - INSIGNES DE SECOURISME

Badge Insigne	Illustration	Position on Uniform Position sur l'uniforme	Conditions of Eligibility Conditions d'éligibilité
<p>Emergency First Aid Badge Secourisme d'urgence</p>		<p>See Annex D, Appendix 9 Voir l'appendice 9 de l'annexe D</p>	<p>Must meet the requirements as established by a recognized First Aid Training provider (See CATO 14-15) Doit satisfaire aux exigences établies par un fournisseur reconnu d'instruction en secourisme (voir OAIC 14-15)</p>
<p>Standard First Aid Badge Secourisme général</p>		<p>Same as above Voir plus haut</p>	<p>Same as above Voir plus haut</p>




CADET CERTIFICATE OF COMMENDATION PIN – ÉPINGLETTE DE LA CITATION POUR CADETS

Badge Insigne	Illustration	Position on Uniform Position sur l'uniforme	Conditions of Eligibility Conditions d'éligibilité
<p>Cadet Certificate of Commendation Pin</p> <p>Épinglette de la citation pour cadets</p>		<p>The Cadet Certificate of Commendation Pin shall be worn centred on the right breast pocket, equidistant between the lower seam and the lower edge of the pocket flap</p> <p>This pin is worn on the jacket and the shirt</p> <p>L'Épinglette de la citation pour cadets se porte centrée sur la poche de poitrine droite, à distance égale entre la couture du bas et le bas du rabat de la poche</p> <p>Cette épinglette est portée sur la veste et sur la chemise</p>	<p>Must meet all requirements as detailed in CATO 13-16 Annex C</p> <p>Doit satisfaire toutes les exigences telles que décrites à l'annexe C de l'OAIC 13-16</p>

NOTE: When the Cadet Certificate of Commendation Pin is worn with a Duke of Edinburgh Award Pin, the two pins shall be worn centred on the right breast pocket equidistant between the lower seam and the lower edge of the jacket pocket flap, with 0.5 cm between the two pins. In this case, the Cadet Certificate of Commendation Pin shall be worn in the top position. Only the Cadet Certificate of Commendation Pin can be worn on the shirt.


NOTA: Lorsque l'épinglette de la citation pour cadets est portée avec une épinglette du prix du Duc d'Édimbourg, les deux épinglettes seront centrées sur la poche de poitrine droite, à distance égale entre la couture du bas et le bas du rabat de la poche de veste, avec 0,5 cm entre les deux épinglettes. Dans ce cas, l'épinglette de la citation pour cadets sera portée dans la position du haut. Seule l'épinglette de la citation pour cadets peut être portée sur la chemise.

DUKE OF EDINBURGH AWARD PINS – ÉPINGLETTES DU PRIX DU DUC D'ÉDIMBOURG

Badge Insigne	Illustration	Position on Uniform Position sur l'uniforme	Conditions of Eligibility Conditions d'éligibilité
Gold, Silver or Bronze	 Gold / Or	<p>The Gold, Silver or Bronze Pin awarded under the Duke of Edinburgh Award Program shall be worn centred on the right breast pocket, equidistant between the lower seam and the lower edge of the jacket pocket flap</p> <p>Only one Duke of Edinburgh pin is permitted on the uniform indicating the highest level attained by the cadet</p> <p>This pin is worn on the jacket only</p>	<p>Must meet the requirements as established by the Duke of Edinburgh Award officials</p>
Or, Argent ou Bronze	 Silver / Argent	<p>L'épinglette d'Or, d'Argent ou de Bronze décernée dans le cadre du Prix du Duc d'Édimbourg se porte centrée sur la poche de poitrine droite, à distance égale entre la couture du bas et le bas du rabat de la poche de veste</p>	<p>Doit satisfaire aux exigences établies par les officiels du Prix du Duc d'Édimbourg</p>
	 Bronze	<p>Seulement une épinglette du Prix du Duc d'Édimbourg est permise sur l'uniforme indiquant le plus haut niveau atteint par le cadet</p> <p>Cette épinglette est portée sur la veste seulement</p>	

NOTE: When a Duke of Edinburgh Award Pin is worn with the Cadet Certificate of Commendation Pin, the two pins shall be worn centred on the right breast pocket equidistant between the lower seam and the lower edge of the jacket pocket flap, with 0.5 cm between the two pins. In this case, the Cadet Certificate of Commendation Pin shall be worn in the top position. Only the Cadet Certificate of Commendation Pin can be worn on the shirt.

NOTA: Lorsqu'une épinglette du Prix du Duc D'Édimbourg est portée avec l'épinglette de la citation pour cadets, les deux épinglettes seront centrées sur la poche de poitrine droite, à distance égale entre la couture du bas et le bas du rabat de la poche de veste, avec 0,5 cm entre les deux épinglettes. Dans ce cas, l'épinglette de la citation pour cadets sera portée dans la position du haut. Seule l'épinglette de la citation pour cadets peut être portée sur la chemise.

Badge Insigne	Illustration	Position on Uniform Position sur l'uniforme	Conditions of Eligibility Conditions d'éligibilité
<p>Vamplew and Clément Tremblay Awards at the National Marksmanship Championship</p> <p>Prix Vamplew et Clément Tremblay au championnat national de tir</p>		<p>See above</p> <p>These two pins replace the National Marksmanship Championship Pin</p> <p>Voir plus haut</p> <p>Ces deux épinglettes remplacent l'épinglette du championnat national de tir</p>	<p>Awarded to the Top Marksman at the National Marksmanship Championship. The top cadet in the open category receives the Vamplew Award and the top cadet in the junior category receives the Clément Tremblay Award</p> <p>Décernés aux meilleurs tireurs de précision au championnat national de tir. Le meilleur cadet dans la catégorie ouverte se mérite le Prix Vamplew et le meilleur cadet dans la catégorie junior se mérite le Prix Clément Tremblay</p>




NOTE: When a Canadian Cadet Movement Marksmanship Championship Series Pin is worn with a Canadian Cadet Movement Biathlon Championship Series Pin or an Air Cadet League of Canada Effective Speaking Competition Pin, the two pins shall be worn centred on the left breast pocket equidistant between the lower seam and the lower edge of the jacket pocket flap, with 0.5 cm between the two pins. The Canadian Cadet Movement Marksmanship Championship Series Pin shall be worn in the top position, if worn with the Canadian Cadet Movement Biathlon Championship Series Pin, or in the bottom position if worn with the Air Cadet League of Canada Effective Speaking Competition Pin.


If a cadet is the recipient of an Air Cadet League of Canada Effective Speaking Competition Pin, a Canadian Cadet Movement Marksmanship Championship Series Pin and also a Canadian Cadet Movement Biathlon Championship Series Pin, this cadet shall be authorized to wear two out of the three pins awarded as the cadet uniform can only accommodate two pins. In this case, the cadet must make the decision as to which two pins he shall wear on his uniform.

NOTA: Lorsqu'une épinglette de la série de championnat de tir du mouvement des cadets du Canada est portée avec une épinglette de la série de championnat de biathlon du mouvement des cadets du Canada ou une épinglette de la compétition d'art oratoire de la Ligue des cadets de l'Air du Canada, les deux épinglettes seront centrées sur la poche de poitrine gauche, à distance égale entre la couture du bas et le bas du rabat de la poche de veste, avec 0,5 cm entre les deux épinglettes. L'épinglette de la série de championnat de tir du mouvement des cadets du Canada sera portée dans la position du haut, si portée avec une épinglette de la série de championnat de biathlon du mouvement des cadets du Canada, ou dans la position du bas, si portée avec une épinglette de la compétition d'art oratoire de la Ligue des cadets de l'Air du Canada.

Si un cadet est le récipiendaire d'une épinglette de la compétition d'art oratoire de la Ligue des cadets de l'Air du Canada, une épinglette de la série de championnat de tir du mouvement des cadets du Canada et également une épinglette de la série de championnat de biathlon du mouvement des cadets du Canada, pour ce cadet le port de deux des trois épinglettes décernées sera autorisé alors que l'uniforme des cadets ne peut accommoder que deux épinglettes. Dans ce cas, le cadet doit prendre la décision des deux épinglettes qu'il portera sur son uniforme.

CANADIAN CADET MOVEMENT BIATHLON CHAMPIONSHIP SERIES PINS
ÉPINGLETTES DE LA SÉRIE DE CHAMPIONNAT DE BIATHLON DU MOUVEMENT DES CADETS DU CANADA

Badge Insigne	Illustration	Position on Uniform Position sur l'uniforme	Conditions of Eligibility Conditions d'éligibilité
Gold, Silver or Bronze	<p align="center">ZONE (BRONZE)</p> 	<p>The Zone, Provincial or National Championship Pin awarded under the Canadian Cadet Movement Biathlon Championship Series shall be worn centred on the left breast pocket, equidistant between the lower seam and the lower edge of the jacket pocket flap</p> <p>Only one Biathlon Championship Series Pin is permitted on the uniform indicating the highest level attained by the cadet</p>	<p>Participate in the Zone, Provincial or National Championship under the Canadian Cadet Movement Biathlon Championship Series</p>
Or, Argent ou Bronze	<p align="center">PROVINCIAL (SILVER/ ARGENT)</p> 	<p>This pin is worn on the jacket only</p>	<p>Participer au championnat de zone, provincial ou national dans le cadre de la série de championnat de biathlon du mouvement des cadets du Canada</p>
	<p align="center">NATIONAL (GOLD/OR)</p> 	<p>L'Épinglette de championnat de Zone, Provincial ou National décernée dans le cadre de la série de championnat de biathlon du mouvement des cadets du Canada se porte centrée sur la poche de poitrine gauche, à distance égale entre la couture du bas et le bas du rabat de la poche de veste</p> <p>Seulement une épinglette de la série de championnat de biathlon est permise sur l'uniforme indiquant le plus haut niveau atteint par le cadet</p> <p>Cette épinglette est portée sur la veste seulement</p>	

Badge Insigne	Illustration	Position on Uniform Position sur l'uniforme	Conditions of Eligibility Conditions d'éligibilité
<p>Myriam Bédard, Jean-Philippe Le Guellec and Nikki Keddie Awards at the National Biathlon Championship</p> <p>Prix Myriam Bédard, Jean-Philippe Le Guellec et Nikki Keddie au championnat national de biathlon</p>		<p>See above</p> <p>These three pins replace the National Biathlon Championship Pin</p> <p>Voir plus haut</p> <p>Ces trois épinglettes remplacent l'épinglette du championnat national de biathlon</p>	<p>Awarded to the top male and female biathletes at the National Biathlon Championship. Top youths (17 and 18 years old) receives the Myriam Bédard Award, top seniors (15 and 16 years old) receives the Jean-Philippe Le Guellec Award and top juniors (12 to 14 years old) receives the Nikki Keddie Award</p> <p>Décernés aux meilleurs biathlètes masculins et féminins au championnat national de biathlon. Les meilleurs benjamins (17 et 18 ans) se méritent le Prix Myriam Bédard, les meilleurs seniors (15 et 16 ans) se méritent le Prix Jean-Philippe Le Guellec et les meilleurs juniors (12 à 14 ans) se méritent le Prix Nikki Keddie.</p>

NOTE: When a Canadian Cadet Movement Biathlon Championship Series Pin is worn with a Canadian Cadet Movement Marksmanship Championship Series Pin or an Air Cadet League of Canada Effective Speaking Competition Pin, the two pins shall be worn centred on the left breast pocket equidistant between the lower seam and the lower edge of the jacket pocket flap, with 0.5 cm between the two pins. The Canadian Cadet Movement Biathlon Championship Series Pin shall be worn in the bottom position.

If a cadet is the recipient of an Air Cadet League of Canada Effective Speaking Competition Pin, a Canadian Cadet Movement Marksmanship Championship Series Pin and also a Canadian Cadet Movement Biathlon Championship Series Pin, this cadet shall be authorized to wear two out of the three pins awarded as the cadet uniform can only accommodate two pins. In this case, the cadet must make the decision as to which two pins he shall wear on his uniform.

NOTA: Lorsqu'une épinglette de la série de championnat de biathlon du mouvement des cadets du Canada est portée avec une épinglette de la série de championnat de tir du mouvement des cadets du Canada ou une épinglette de la compétition d'art oratoire de la Ligue des cadets de l'Air du Canada, les deux épinglettes seront centrées sur la poche de poitrine gauche, à distance égale entre la couture du bas et le bas du rabat de la poche de veste, avec 0,5 cm entre les deux épinglettes. L'épinglette de la série de championnat de biathlon du mouvement des cadets du Canada sera portée dans la position du bas.

Si un cadet est le récipiendaire d'une épinglette de la compétition d'art oratoire de la Ligue des cadets de l'Air du Canada, une épinglette de la série de championnat de tir du mouvement des cadets du Canada et également une épinglette de la série de championnat de biathlon du mouvement des cadets du Canada, pour ce cadet le port de deux des trois épinglettes décernées sera autorisé alors que l'uniforme des cadets ne peut accommoder que deux épinglettes. Dans ce cas, le cadet doit prendre la décision des deux épinglettes qu'il portera sur son uniforme.

AIR CADET LEAGUE OF CANADA EFFECTIVE SPEAKING COMPETITION PINS
ÉPINGLETTES DE LA COMPÉTITION D'ART ORATOIRE DE LA LIGUE DES CADETS DE L'AIR DU CANADA

Badge Insigne	Illustration	Position on Uniform Position sur l'uniforme	Conditions of Eligibility Conditions d'éligibilité
Gold, Silver or Bronze	<p>ZONE (BRONZE)</p> 	<p>The Zone, Provincial or National Competition Pin awarded under the Air Cadet League of Canada effective Speaking Competition shall be worn centred on the left breast pocket, equidistant between the lower seam and the lower edge of the jacket pocket flap</p> <p>Only one Effective Speaking Competition Pin is permitted on the uniform indicating the highest level attained by the cadet</p>	<p>Only the winners for each level of the competition, Zone (Bronze), Provincial (Silver) and National (Gold), shall be authorized to wear the awarded pin</p>
Or, Argent ou Bronze	<p>PROVINCIAL (SILVER/ ARGENT)</p>  <p>NATIONAL (GOLD/OR)</p> 	<p>This pin is worn on the jacket only</p> <p>L'Épinglette de compétition de Zone, Provincial ou National décernée dans le cadre de la compétition d'art oratoire de la Ligue des cadets de l'Air du Canada se porte centrée sur la poche de poitrine gauche, à distance égale entre la couture du bas et le bas du rabat de la poche de veste</p> <p>Seulement une épinglette de la compétition d'art oratoire est permise sur l'uniforme indiquant le plus au niveau atteint par le cadet</p> <p>Cette épinglette est portée sur la veste seulement</p>	<p>Seulement les gagnants de chaque niveau de la compétition, Zone (Bronze), Provincial (Argent) et National (Or), sont autorisés le port de l'épinglette décernée.</p>

NOTE: When an Air Cadet League of Canada Effective Speaking Competition Pin is worn with a Canadian Cadet Movement Marksmanship Championship Series Pin or a Canadian Cadet Movement Biathlon Championship Series Pin, the two pins shall be worn centred on the left breast pocket equidistant between the lower seam and the lower edge of the jacket pocket flap, with 0.5 cm between the two pins. The Air Cadet League of Canada Effective Speaking Competition Pin shall be worn in the top position.

If a cadet is the recipient of an Air Cadet League of Canada Effective Speaking Competition Pin, a Canadian Cadet Movement Marksmanship Championship Series Pin and also a Canadian Cadet Movement Biathlon Championship Series Pin, this cadet shall be authorized to wear two out of the three pins awarded as the cadet uniform can only accommodate two pins. In this case, the cadet must make the decision of which two pins he shall wear on his uniform.

NOTA: Lorsqu'une épinglette de la compétition d'art oratoire de la Ligue des cadets de l'Air du Canada est portée avec une épinglette de la série de championnat de tir du mouvement des cadets du Canada ou une épinglette de la série de championnat de biathlon du mouvement des cadets du Canada, les deux épinglettes seront centrées sur la poche de poitrine gauche, à distance égale entre la couture du bas et le bas du rabat de la poche de veste, avec 0,5 cm entre les deux épinglettes. L'épinglette de la compétition d'art oratoire de la Ligue des cadets de l'Air du Canada sera portée dans la position du haut.

Si un cadet est le récipiendaire d'une épinglette de la compétition d'art oratoire de la Ligue des cadets de l'Air du Canada, une épinglette de la série de championnat de tir du mouvement des cadets du Canada et également une épinglette de la série de championnat de biathlon du mouvement des cadets du Canada, pour ce cadet le port de deux des trois épinglettes décernées sera autorisé alors que l'uniforme des cadets ne peut accommoder que deux épinglettes. Dans ce cas, le cadet doit prendre la décision des deux épinglettes qu'il portera sur son uniforme.